





















 max 10,4 kW – min 3,5 kW	 98,3 kg
 max 9 kW – min 3,2 kW	 komora spalania: żeliwo
 klasa energetyczna: A+	 palenisko: inox
 Pmax 87% – Pmin 90,5%	 <ul style="list-style-type: none"> • zgodność z normą: EN14785 • BImSchV II • LRV/VKF
 Pmax 0,012% – Pmin 0,020%	 wysuwany popielnik
 max 2,2 kg/h – min 0,7 kg/h	 tylny/górny wylot spalin
 13,5 kg	
 140 – 200 m ³	OPCJONALNIE:
 bok: 25 cm tył: 10 cm przód: 100 cm	 pilot do zdalnego sterownia
 230V – 50 Hz	 moduł WI-FI
 330 W	 zestaw do dystrybucji gorącego powietrza
 L 85 x P 25,2 x H 102,4 cm	 uchwyt do zawieszenia
	 podstawa - platforma pod piecyk