










	max 12,9 kW – min 4 kW
	max 11,5 kW – min 3,5 kW
	Klasa energetyczna: A+
	Pmax 85,7% – Pmin 90,2%
	Pmax 0,013% – Pmin 0,049%
	max 2,89 kg/h – min 0,83 kg/h
	21 kg
	200 – 300 m ³
	bok: 30 cm tył: 20 cm przód: 100 cm
	230V – 50 Hz
	320 W
	L 52 x P 53,5 x H 109 cm

	125,6 kg
	komora spalania: żeliwo
	palenisko: stal nierdzewna
	<ul style="list-style-type: none">• EN14785• BImSchV II• 15a B-VG• LRV/VKF
	wysuwany popielnik
	tylny wylot spalin
OPCJONALNIE	
	pilot do zdalnego sterowania
	moduł WI-FI
	podstawka - platforma pod piecyk